


グロー放電発光分析装置

固体試料表面の深さ方向の元素（水素～ウラン）分析ができます。

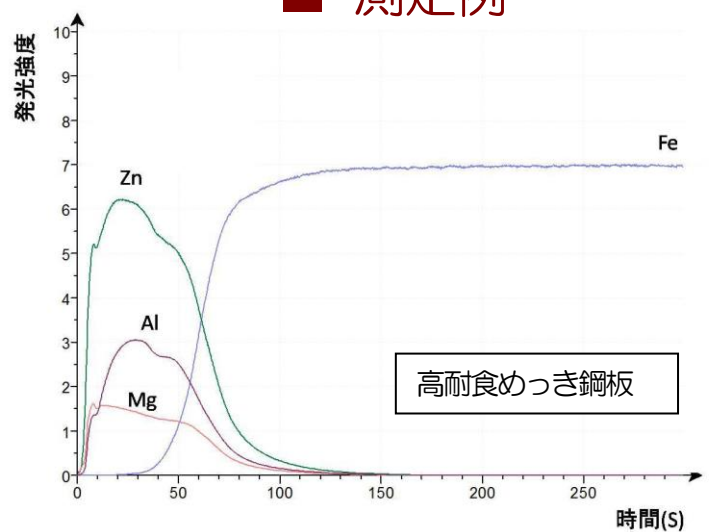

■ 装置の外観



■ 特徴

- 主分光器：パッシェン・ルンゲ型真空分光器（46チャンネル）
- 副分光器：CCD分光器（分析波長215～770nm）、モノクロメータ（分析波長200～800nm）
- 分析径：φ1mm、2.5mm、4mm

■ 測定例



H26年2月導入

地域の元気臨時交付金活用事業

担当部 材料化学部