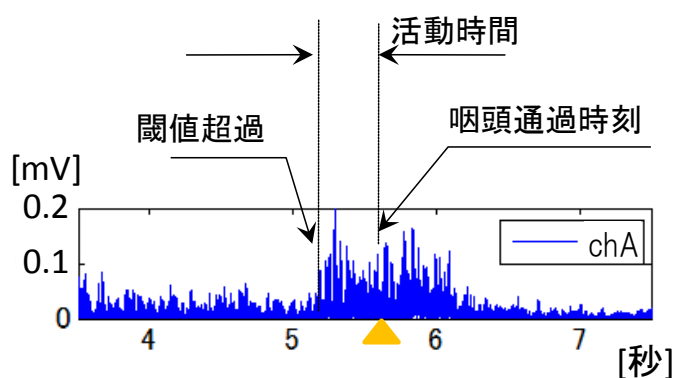

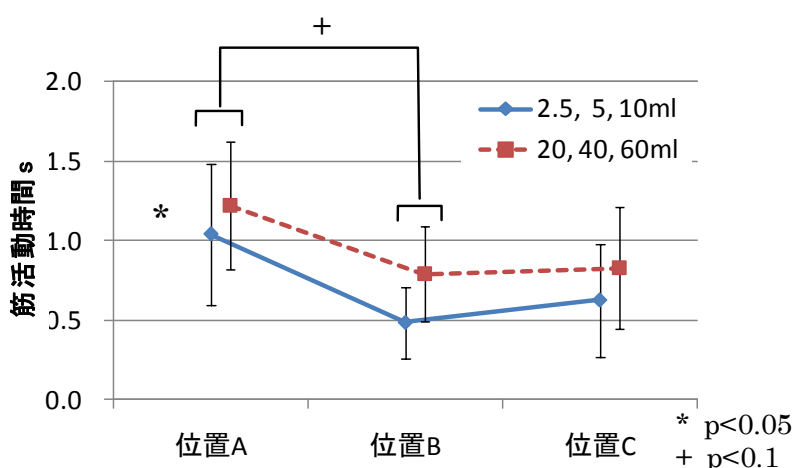


えきえんげせい 食品の易嚥下性評価の研究

シート状のセンサを前頸部に貼り付けて嚥下時の筋活動を測定し、飲食物の嚥下しやすさを評価できます



複数センサを前頸部に貼り付け



- 同時に複数のセンサによる測定(信州大学と共同開発)
- 嚥下する飲食物の量による筋活動の違いを測定可能



食品の易嚥下性評価へ応用が可能

※易嚥下性: 飲食物の飲み込みやすさのこと